

ergo**ГАРАНТІЙНИЙ ТАЛОН**

Вимагайте від продавця, заповнення відповідних розділів даного гарантійного талону. Неповна, недостовірна, помилкова інформація, або її відсутність, можуть бути підставою до відмови в гарантійному обслуговуванні виробу.

Виріб:	Модель:
Серійний номер	
Продано: (назва та адреса торгівельної організації)	М.П.
Дата продажу:	Продавець: (підпис, П.І.Б.)
Виріб отримав, до комплектації та зовнішнього вигляду претензій не маю, з умовами гарантійного обслуговування ознайомлений. Споживач:	

У випадку виникнення проблемних питань щодо сервісного обслуговування техніки ERGO, звертайтеся за телефоном - **0 (800) 501 - 643** (усі дзвінки зі стаціонарних телефонів в Україні безкоштовні).

Умови гарантійного обслуговування**1. На гарантійне обслуговування приймається виріб:**

- 1.1. за умови правильного заповнення даного гарантійного талона;
 - 1.2. за відсутності пошкоджень виробу, які могли викликати несправність;
 - 1.3. за умови дотримання Покупцем вимог експлуатаційного документа та використання виробу за призначенням.
- 2. Перед використанням виробу, Покупець повинен вивчити Інструкцію з користування для даного виробу. Продавець гарантує використання виробу за призначенням при умові дотримання Покупцем правил користування протягом терміну гарантії, який складає 30 місяців від дати продажу виробу Покупцю. У випадку відсутності дати продажу, гарантійний строк складає 30 місяців від дати виробництва виробу. Дата виробництва вказана на упаковці.**

3. Покупець втрачає право на гарантійне обслуговування у наступних випадках:

- 3.1. неправильне заповнення гарантійного талону;
- 3.2. пошкодження виробу, внаслідок порушення правил експлуатації;
- 3.3. наявності механічних ушкоджень або слідів ударів, тріщин, вм'ятин, деформацій на корпусі, органах керування, кришках виробу;
- 3.4. пошкодження виробу, викликане потраплянням у нього сторонніх тіл, рідини;
- 3.5. пошкодження пломб або закріплювальних гвинтів;
- 3.6. самостійне відкриття корпусу, спроба ремонту або внесення змін у виріб сторонніми особами;
- 3.7. пошкодження виробу, що виникли внаслідок дії високих температур, вогню;
- 3.8. пошкодження при транспортуванні, недбалі поведження з виробом.
- 3.9. використання виробу в промислових або комерційних цілях.

4. Гарантійні зобов'язання не поширюються на забруднення виробу та його складові частини, на профілактику та чищення внутрішніх частин, витратні матеріали та тестові комплектуючі (елементи живлення, з'єднувальні шнурки та ін.) Гарантія також не поширюється на швидкозношувані деталі (щітки до електродвигунів, ущільнювальні кільця, прокладки, клапани, сальники), аксесуари (фільтри, насадки, ножи, щітки та шланги на пилососи та ін.)**5. У гарантійне обслуговування не входить навчання користувача користуванню придбаним обладнанням.****6. Виробник залишає за собою право в будь-який час змінювати характеристики апаратних засобів та програмного забезпечення без додаткового повідомлення.****7. Докладну інформацію щодо гарантійного обслуговування у Вашому регіоні Ви зможете отримати за телефоном: 0(800) 501 - 643 (безкоштовно зі всіх стаціонарних телефонів по Україні).**


Даний товар є товаром обмінної гарантії. Несправний товар підлягає поверненню в роздрібну торгову мережу. Обмінюється за місцем придбання, без необхідності звернення споживача в авторизований сервісний центр виробника для актування факту ремонтпридатності, без акту АСЦ. Обмін можливий при дотриманні споживачем правил і умов експлуатації, при поверненні товару з повною комплектністю, зазначеною в інструкції по експлуатації, з документами, що підтверджують факт купівлі (касовий чек, товарний чек). У випадку наявності інших питань, щодо сервісного обслуговування ви можете звернутись за адресою сервісного центру: м. Київ, вул. Сім'ї Хохлових, буд. 8. 04119 ФО-П Мішота Б. П. тел. 0(800) 501-643.

ergo**Модуль ERGO WIFI - AC****У****Інструкція з встановлення Wi-Fi модуля****Р****Інструкція по установке Wi-Fi модуля****У**

Крок 1. Відкрутіть гвинт кріплення і зніміть кришку електричного блоку керування.

Р



Шаг 1. Откройте винт крепления и снимите крышку электрического блока управления.

**У**

Крок 2. Вийміть друковану плату, як показано нижче й під'єднайте роз'єм дроту модуля Wi-Fi до основної друкованої плати, як показано нижче (жовте коло, роз'єм із позначенням CN16).

Р

Шаг 2. Выньте печатную плату, как показано ниже и подсоедините разъем провода модуля Wi-Fi к основной печатной плате, как показано ниже (желтый кружок, разъем с обозначением CN16).




У Крок 3 . Після цього встановіть друковану плату на місце в електричний блок керування й обережно під'єднайте всі роз'єми. Встановіть модуль Wi-Fi, як показано на малюнку нижче. Встановіть кришку електричного блоку керування й закрутіть гвинти кріплення кришки модуля Wi-Fi.

Р Шаг 3 . После этого установите главную печатную плату на место в электрический блок управления и аккуратно подключите все разъемы. Установите модуль Wi-Fi, как показано на рисунке ниже. Установите крышку электрического блока управления и закрутите винты крепления крышки модуля Wi-Fi. обозначением CN16).



У Інструкція з використання WiFi модуля доступна на веб-сайті за такою адресою:
<https://ergo-ua.com/img/products/1772366/2395487.pdf>

Р Инструкция по использованию WiFi модуля доступна на веб-сайте по адресу:
<https://ergo-ua.com/img/products/1772366/2395487.pdf>



У **Інструкція з експлуатації має наступний зміст:**
Характеристики смартфона та технічні дані модуля Wi-Fi
Завантаження й інсталяція програми на смартфон
Екран привітання й активація
Під'єднання модуля Wi-Fi до смартфона
Зв'язок між модулем Wi-Fi і смартфоном
Деякі під'єднань
Найменування пристрою у додатку
Видалення пристрою у списку пристроїв
Керування кондиціонером
Скидання модуля Wi-Fi та версія додатка
Нагадування щодо оновлення додатка
Примітки
Пошук та усунення несправностей

Р **Інструкція по эксплуатации имеет следующее содержание:**
Характеристики смартфона и технические данные модуля Wi-Fi
Загрузка и установка приложения на смартфон
Экран приветствия и активация
Подключение модуля Wi-Fi к смартфону
Связь между модулем Wi-Fi и смартфоном
Несколько подключений
Наименование устройства в приложении
Удаление устройства в списке устройств
Управление кондиционером
Сброс модуля Wi-Fi и версия приложения
Напоминание об обновлении приложения
Примечания
Поиск и устранение неисправностей

Справжнім, Виробник: ТiСiєЛь Еiр Кондишiонер (Жонгшань) Ко., Лтд. заявляє, що тип радіообладнання – WiFi модуль ERGO WIFI - AC, відповідає Технічному регламенту радіообладнання. Повний текст декларації про відповідність доступний на веб-сайті за такою адресою:

<https://ergo-ua.com/img/products/1772366/2395130.pdf>

БЕЗПЕКА НАВКОЛИШНЬОГО СЕРЕДОВИЩА. УТИЛІЗАЦІЯ

Ви можете допомогти в охороні навколишнього середовища!
Будь ласка, дотримуйтесь місцевих правил: передавайте непрацююче електричне обладнання у відповідний центр утилізації відходів.
Виробник залишає за собою право вносити зміни в технічні характеристики та дизайн виробів.

