




POWER ON YOUR ENERGY

МАСЛЯНИЙ ОБІГРІВАЧ ІНСТРУКЦІЯ З ЕКСПЛУАТАЦІЇ

НО 211507
НО 212009
НО 212511




ЗМІСТ

	Опис приладу _____	03
	Правила безпеки _____	03
	Акcesуари _____	06
	Режими потужності _____	06
	Система захисту від перегрівання _____	06
	Використання акcesуарів _____	07
	Експлуатація _____	07
	Догляд та очищення _____	08
	Обмеження відповідальності _____	08
	Технічні характеристики _____	09
	Безпека навколишнього середовища. Утилізація _____	09
	Інформація про виробника _____	09

Будь ласка, уважно прочитайте інструкцію перед увімкненням пристрою, приділяючи особливу увагу питанням безпеки.

ОПИС ПРИЛАДУ

1. Індикатор режиму роботи
2. Термостат
3. Перемикач потужності
4. Передня кришка
5. Ребра радіатора
6. Місце закріплення дрота живлення
7. Колеса



ПРАВИЛА БЕЗПЕКИ

УВАГА!

Щоб уникнути ризику ураження електричним струмом, травмування та опіку, будь ласка, уважно та повністю прочитайте цю інструкцію.

УВАГА!

Щоб уникнути перегрівання, не накривайте обігрівач.

- Пристрій призначений для некомерційного використання в домашніх умовах. У жодному разі не використовуйте його на вулиці або в непризначених для цього місцях.

- Не залишайте пристрій працюючим самостійно в автоматичному режимі. Будь ласка, обов'язково вимикайте пристрій та від'єднуйте від електромережі, якщо не збираєтесь його використовувати.
- Будьте особливо уважні, якщо у приміщенні, де працює пристрій, присутні діти, інваліди або люди з психічними чи фізичними вадами. Намагайтеся використовувати пристрій подалі від дітей та домашніх тварин. У жодному разі не дозволяйте дітям гратися з цим пристроєм.
- Не використовуйте пристрій під час сну.
- Не розміщуйте пристрій на поверхнях або біля таких, що можуть бути пошкоджені внаслідок теплового впливу (біля килимів, шпалер, підлоги, яка виготовлена не з вогнестійкого матеріалу).
- Не розміщуйте обігрівач біля легкозаймистих предметів або речовин (штор, займистих поверхонь, бензину, фарби та інших легкозаймистих рідин), бо це може стати причиною їх займання.
- Використовуйте пристрій у добре провітрюваних приміщеннях.
- Обігрівач нагрівається під час своєї роботи. Для того, щоб уникнути опіків, не торкайтеся його робочих поверхонь — використовуйте спеціальні ручки. Установлюйте обігрівач на відстані не менше 1 м. до найближчого об'єкта.
- Усередині пристрою знаходяться гарячі та легкозаймисті речовини.
- Використовуйте обігрівач лише тими способами, що наведені у цій інструкції. У жодному разі не намагайтеся пристосувати його до будь-яких інших цілей, бо це може призвести до ураження електричним струмом, короткого замикання, пожежі, поломки пристрою або травмування людей.
- Тримайте дистанцію, коли використовуєте пристрій, щоб уникнути опіків чи інших травмувань.
- У жодному разі не вставляйте пальці або інші предмети у вентиляційні отвори обігрівача, бо це може призвести до короткого замикання, займання або пошкодження пристрою.
- Не вставляйте у отвори та не кладіть на обігрівач легкозаймисті речі (папір, пластик, картон).
- Не закривайте та не блокуйте сторонніми предметами вентиляційні отвори, не кладіть обігрівач на м'які поверхні, що заважатимуть нормальній вентиляції. Періодично очищуйте вентиляційні отвори від бруду.
- Не використовуйте обігрівач для сушіння або нагрівання одягу, взуття або інших речей.
- Не розміщуйте цей пристрій у воді чи інших рідинах.
- Обігрівач не призначений для роботи у приміщеннях з підвищеною вологістю. Не використовуйте обігрівач у безпосередній близькості від ванни, душу або басейну.

- Не пересувайте пристрій під час його роботи. Дочекайтеся повного охолодження перед тим, як перемістити обігрівач.
- Цей обігрівач заповнено відповідною кількістю спеціальної оливи. Ремонт, що вимагає розкриття контейнера з оливою, може виконувати тільки виробник чи його уповноважена особа з сервісного обслуговування, з якими треба контактувати, якщо витікає олива.
- Не розміщуйте дрід живлення під килимами чи іншими речами, що можуть легко спалахнути.
- Не використовуйте аксесуари, які не рекомендовані виробником обігрівача — це може призвести до займання, короткого замикання або травмування.
- Дочекайтеся повного охолодження пристрою перед тим, як знімати або встановлювати нові аксесуари.
- Щоб уникнути ризику займання, короткого замикання та інших негараздів, не закривайте та не блокуйте сторонніми предметами вентиляційні отвори, не кладіть обігрівач на м'які поверхні, що заважати-муть нормальній вентиляції.
- Щоб уникнути перевантаження електромережі, не використовуйте у тому ж сегменті електромережі будь-які інші потужні пристрої.
- Не використовуйте подовжувачів, бо їх дроти можуть не витримати таку напругу. Це може призвести до надмірного нагрівання та займання.
- Слідкуйте за тим, щоб дрід живлення не був перетиснений. Наслідком може бути надмірне нагрівання та займання.
- Не розміщуйте жодних важких предметів у місцях, де кабель живлення під'єднується до обігрівача та електромережі, уникайте надмірного тиску у цих місцях, оскільки це може стати причиною його зламу і розриву.
- Не від'єднуйте обігрівач від електромережі вологими або мокрими руками.
- Тримайте пристрій та дрід живлення подалі від гарячих поверхонь.
- Обігрівач не можна встановлювати безпосередньо біля розетки електропостачання.
- Якщо кабель живлення пошкоджений, будь ласка, зверніться до сервісного центру. Не намагайтеся відремонтувати пристрій самостійно.

УВАГА!

Задля уникнення небезпечних ситуацій, у жодному разі не розбирайте обігрівач.

- Дотримуйтесь вимог місцевого законодавства щодо утилізації обігрівача та масла.



АКСЕСУАРИ

Опис	Зображення	Кількість
Гайка		4
Підніжжя		2
Скоба		2



РЕЖИМИ ПОТУЖНОСТІ

МОДЕЛЬ	I	II	III
НО 211507	600 Вт	900 Вт	1500 Вт
НО 212009	800 Вт	1200 Вт	2000 Вт
НО 212511	1000 Вт	1500 Вт	2500 Вт



СИСТЕМА ЗАХИСТУ ВІД ПЕРЕГРІВАННЯ



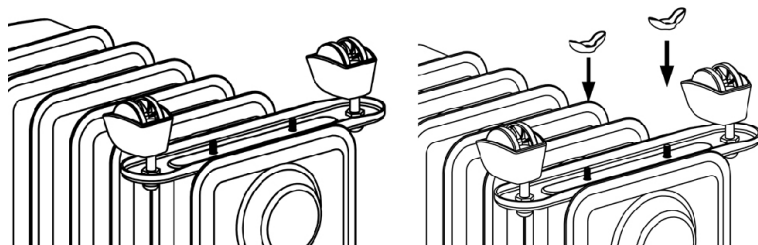
УВАГА!

Цей пристрій оснащений системою автоматичного захисту від перегрівання, яка вимикає обігрівач у разі його надмірного нагрівання. Якщо пристрій вимкнувся автоматично, переконайтеся в тому, що перемикач знаходиться у позиції «O» (вимкнено) та від'єднайте його від електромережі.

- Приберіть усі речі, які можуть бути причиною перегрівання обігрівача.
- Не намагайтеся вмикати обігрівач одразу після того, як спрацювала система автоматичного захисту від перегрівання. Систему автоматичного захисту від перегрівання не можна вимкнути власноруч. Не намагайтеся розбирати пристрій. У середині пристрою відсутні частини, які користувач може відремонтувати власноруч.

ВИКОРИСТАННЯ АКСЕСУАРІВ

1. Переверніть обігрівач «догори ногами» та розмістіть його на м'якій та рівній поверхні, щоб уникнути пошкодження підлоги чи обігрівача;
2. Вставте два підніжжя між ребрами радіатора з двох боків обігрівача.
3. Зафіксуйте підніжжя за допомогою скоби та гайок.



УВАГА!

Використовуйте обігрівач лише у нормальному вертикальному положенні, колеса мають бути закріплені у нижній частині обігрівача, а панель керування на верхній частині передньої кришки. Будь-яке інше розміщення може створити небезпечну ситуацію.

ЕКСПЛУАТАЦІЯ

1. Розмістіть пристрій на пласкій, рівній, твердій та теплостійкій поверхні.
2. Під'єднайте дріт живлення до стандартної розетки з робочою напругою 220–240 В.
3. Поверніть термостат за годинниковою стрілкою, щоб встановити необхідне вам значення.
4. Переведіть перемикач потужності у позицію «I» (помірне нагрівання), «II» (середнє нагрівання) або «III» (сильне нагрівання).
5. Обігрівач має працювати, доки температура у кімнаті не досягне необхідного рівня.
6. Коли температура у кімнаті досягне необхідного рівня, обережно поверніть термостат проти годинникової стрілки, доки не почуєте клацання. Обігрівач буде працювати в автоматичному режимі — час від часу буде вмикатися і вимикатися, щоб підтримувати у кімнаті постійну температуру.

Примітка: досягнення встановленої температури триває близько 15 хвилин.

Примітка: чим менше встановлене значення на термостаті, тим нижча температура в кімнаті; чим більше встановлене значення на термостаті, тим вища температура в кімнаті.

7. Переведіть перемикач потужності в позицію «О», щоб вимкнути обігрівач. Індикатор роботи має згаснути.
8. Обов'язково від'єднуйте пристрій від електромережі, якщо не збираєтесь його використовувати протягом тривалого часу.



ДОГЛЯД ТА ОЧИЩЕННЯ



УВАГА!

Дочекайтеся, коли обігрівач повністю охолоне, щоб його очистити або пересунути в інше місце. Переконайтеся у тому, що перемикач живлення знаходиться у позиції «О» (Вимкнений), а дріт живлення від'єднаний від електромережі, перед тим як розпочати очищення.

- Перед використанням пристрою обов'язково переконайтеся у тому, що він повністю зібраний, усі аксесуари надійно закріплені, і на ньому відсутні пошкодження.
- Не торкайтеся гарячої поверхні. Використовуйте рукавички, щоб уникнути травмування та опіків під час переміщення обігрівача.
- Для очищення обігрівача використовуйте м'яку та зволожену тканину.



УВАГА!

Слідкуйте за тим, щоб рідина не потрапила всередину обігрівача, бо це може призвести до займання або короткого замикання у пристрої.

- Не використовуйте жодних абразивних очищувачів або хімічних речовин, що можуть пошкодити поверхню обігрівача.
- Зберігайте пристрій очищеним та у сухому місці, якщо не збираєтесь його використовувати протягом тривалого часу.



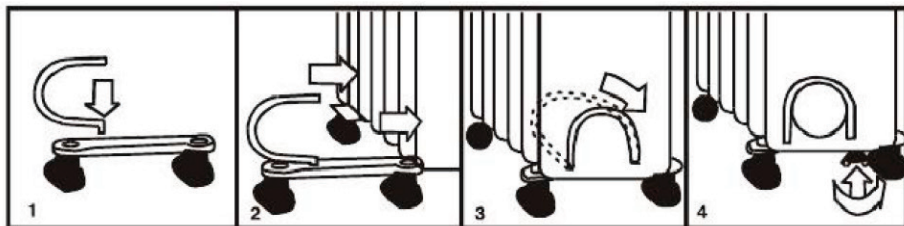
ОБМЕЖЕННЯ ВІДПОВІДАЛЬНОСТІ

1. Виробник не несе відповідальності за можливі помилки та недоліки в документації.
2. Виробник зберігає за собою право в будь-який час змінювати характеристики апаратних засобів, що розглядаються в даному посібнику користувача, без попереднього повідомлення.
3. Зображення, які наведені в даному посібнику користувача та на упаковці, можуть відрізнятись від дизайну пристрою.
4. Виробник не несе відповідальності за збитки, які заподіяні внаслідок помилкової експлуатації чи несправності обігрівача.

5. Дана інструкція є універсальною і використовується для опису декількох моделей. Деяких функцій, описаних в інструкції, може не бути в обраній вами моделі.

Примітка:

У комплекті поставки аксесуарів, скоба кріплення може відрізнятись від показаної в розділі «Аксесуари».



ТЕХНІЧНІ ХАРАКТЕРИСТИКИ

	МОДЕЛЬ		
	НО 211507	НО 212009	НО 212511
Споживана потужність	1500 Вт	2000 Вт	2500 Вт
Живлення	220-240 В, ~ 50 Гц, 6,5 А	220-240 В, ~ 50 Гц, 8,7 А	220-240 В, ~ 50 Гц, 10,8 А
Клас захисту від ураження електричним струмом	I	I	I
Ступінь захисту оболонки	IP20	IP20	IP20



БЕЗПЕКА НАВКОЛИШНЬОГО СЕРЕДОВИЩА. УТИЛІЗАЦІЯ

Ви можете допомогти в охороні навколишнього середовища! Будь ласка, дотримуйтесь місцевих правил: передавайте непрацююче електричне обладнання у відповідний центр утилізації відходів.



ІНФОРМАЦІЯ ПРО ВИРОБНИКА

Виробник: Сіксі Юлонг Електрик Аплаєнс Ко., Лтд.

Адреса: №228, Вейї Вест Роуд, місто Чонджоу, Сіксі, Нінгбо, Жєянґ, Китай.

Імпортер (приймає претензії від споживача): ТОВ «Інвестком».

Адреса: Україна, м. Київ, вул. Дорогожицька, 1.

Рекомендується зберігати в сухому прохолодному місці, уникати попадання прямого сонячного проміння. Правила та умови ефектив-

ного і безпечного використання товару вказані в інструкції з експлуатації. Не містить шкідливих для здоров'я речовин. Не потребує спеціальних умов зберігання. Якість товару відповідає вимогам Технічних регламентів, встановлених законодавством України. Декларацію запитуйте у продавця. Умови гарантії та гарантійний термін дивіться у гарантійному талоні. Строк служби — 3 роки. З питань щодо сервісного обслуговування звертайтеся за телефоном гарячої лінії в Україні 0 (800) 501 643 (дзвінки безкоштовні з усіх телефонів України цілодобово) www.ergo-ua.com.














POWER ON YOUR ENERGY

МАСЛЯНЫЙ ОБОГРЕВАТЕЛЬ ИНСТРУКЦИЯ ПО ЭКСПЛУАТАЦИИ

НО 211507
НО 212009
НО 212511




СОДЕРЖАНИЕ

	Описание устройства _____	03
	Правила безопасности _____	03
	Аксессуары _____	06
	Режимы мощности _____	06
	Система защиты от перегрева _____	06
	Использование аксессуаров _____	07
	Эксплуатация _____	07
	Обслуживание и уход _____	08
	Ограничение ответственности _____	08
	Технические характеристики _____	09
	Безопасность окружающей среды. Утилизация _____	09
	Информация о производителе _____	09

Пожалуйста, внимательно прочтите инструкцию перед включением устройства, уделяя особое внимание вопросам безопасности.

ОПИСАНИЕ УСТРОЙСТВА

1. Индикатор режима работы
2. Термостат
3. Переключатель мощности
4. Передняя крышка
5. Ребра радиатора
6. Место закрепления провода питания
7. Колеса



ПРАВИЛА БЕЗОПАСНОСТИ

ВНИМАНИЕ!

Во избежание поражения электрическим током, травмирования и ожога, пожалуйста, внимательно и полностью ознакомьтесь с данной инструкцией.

ВНИМАНИЕ!

Во избежание перегрева, не накрывайте обогреватель.

- Устройство предназначено для некоммерческого использования в домашних условиях. Никогда не используйте его на улице или в непредназначенных для этого местах.

- Не оставляйте прибор работать самостоятельно в автоматическом режиме. Пожалуйста, выключайте его и отключайте от электросети, если не собираетесь его использовать или находитесь рядом.
- Будьте особенно внимательны, если в доме, где работает устройство, присутствуют дети, инвалиды или люди с психическими или физическими недостатками. Старайтесь использовать устройство в недоступных для детей и домашних животных местах. Никогда не позволяйте детям играть с устройством.
- Не используйте устройство во время сна.
- Не устанавливайте устройство на поверхностях, которые могут быть повреждены в результате теплового воздействия (у ковров, обоев, полов, сделанных не из огнестойкого материала).
- Не устанавливайте обогреватель возле легковоспламеняющихся предметов или веществ (штор, воспламеняющихся поверхностей, бензина, краски и других легковоспламеняющихся жидкостей), поскольку это может стать причиной их возгорания.
- Используйте устройство в хорошо проветриваемых помещениях.
- Обогреватель нагревается во время работы. Для того, чтобы не обжечься, не касайтесь его рабочих поверхностей — используйте специальные ручки. Устанавливайте обогреватель на расстоянии не менее 1 м до ближайшего объекта.
- Внутри устройства находятся горячие и легковоспламеняющиеся вещества.
- Используйте обогреватель только теми способами, которые приведены в этой инструкции. Никогда не пытайтесь приспособить его для каких-то других целей, это может привести к поражению электрическим током, короткому замыканию, пожару, поломке устройства или травмированию людей.
- Никогда не вставляйте пальцы или другие предметы в вентиляционные отверстия обогревателя, поскольку это может привести к короткому замыканию, возгоранию или повреждению устройства.
- Не вставляйте в отверстия и не ставьте на обогреватель легковоспламеняющиеся предметы (бумага, пластик, картон).
- Не накрывайте и не блокируйте посторонними предметами вентиляционные отверстия, не кладите обогреватель на мягкие поверхности, мешающие нормальной вентиляции. Периодически очищайте вентиляционные отверстия от грязи.
- Не используйте обогреватель для сушки или нагрева одежды, обуви или других вещей.
- Не устанавливайте это устройство в воде или других жидкостях.
- Обогреватель не предназначен для работы в помещениях с повышенной влажностью. Не используйте обогреватель в непосредственной близости от ванны, душа или бассейна.

- Не передвигайте устройство во время его работы. Дождитесь полного охлаждения перед тем, как переместить обогреватель.
- Этот обогреватель заполнен соответствующим количеством специального масла. Ремонт, требующий вскрытия контейнера с маслом, может выполнять только производитель или его уполномоченное лицо по сервисному обслуживанию, с которыми надо контактировать, если вытекает масло.
- Не устанавливайте провод питания под коврами или другими вещами, которые могут легко воспламениться.
- Не используйте аксессуары, которые не рекомендованы производителем обогревателя — это может привести к возгоранию, короткому замыканию или травмам.
- Дождитесь полного остывания устройства перед тем, как снимать или устанавливать новые аксессуары.
- Во избежание возгорания, короткого замыкания и других проблем, не закрывайте и не блокируйте посторонними предметами вентиляционные отверстия, не кладите обогреватель на мягкие поверхности, которые будут мешать нормальной вентиляции.
- Во избежание перегрузки электросети, не используйте в том же сегменте электросети любые другие мощные устройства.
- Не используйте удлинители, поскольку их провода могут не выдерживать такое напряжение, что может привести к чрезмерному нагреву и возгоранию.
- Следите за тем, чтобы провод питания не был передавлен. Последствием может быть чрезмерный нагрев и воспламенение.
- Не устанавливайте никаких тяжестей в местах, где кабель питания подключается к обогревателю и электросети, избегайте избыточного давления в этих местах, так как это может стать причиной его излома и разрыва.
- Никогда не отключайте обогреватель от электросети влажными или мокрыми руками.
- Держите устройство и шнур питания подальше от горячих поверхностей.
- Обогреватель нельзя устанавливать непосредственно возле розетки электроснабжения.
- Если кабель питания поврежден, обратитесь в сервисный центр. Не пытайтесь отремонтировать устройство самостоятельно.

ВНИМАНИЕ!

Во избежание опасных ситуаций, ни в коем случае не разбирайте обогреватель.

- Соблюдайте требования местного законодательства по утилизации обогревателя и масла.



АКСЕССУАРЫ

Описание	Изображение	Количество
Гайка		4
Подножие		2
Скоба		2



РЕЖИМЫ МОЩНОСТИ

МОДЕЛЬ	I	II	III
НО 211507	600 Вт	900 Вт	1500 Вт
НО 212009	800 Вт	1200 Вт	2000 Вт
НО 212511	1000 Вт	1500 Вт	2500 Вт



СИСТЕМА ЗАЩИТЫ ОТ ПЕРЕГРЕВА



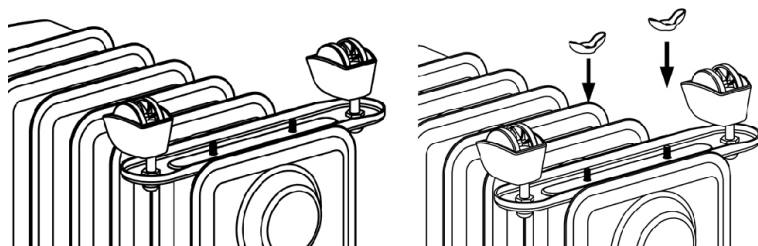
ВНИМАНИЕ!

Это устройство оснащено системой автоматической защиты от перегрева, которая отключает обогреватель в случае его чрезмерного нагрева. Если устройство выключилось автоматически, убедитесь в том, что переключатель находится в позиции «О» (выключено) и отключите его от сети.

- Уберите все вещи, которые могут быть причиной перегрева обогревателя.
- Не пытайтесь включить обогреватель сразу после того, как сработала система автоматической защиты от перегрева. Систему автоматической защиты от перегрева нельзя выключить вручную. Не пытайтесь разбирать устройство. Внутри устройства отсутствуют части, которые пользователь может отремонтировать самостоятельно.

ИСПОЛЬЗОВАНИЕ АКСЕССУАРОВ

1. Переверните обогреватель «вверх ногами» и разместите его на мягкой и ровной поверхности, чтобы избежать повреждения пола или обогревателя;
2. Вставьте два подножия между ребрами радиатора с двух сторон обогревателя.
3. Зафиксируйте подножия с помощью скобы и гаек.



ВНИМАНИЕ!

Используйте обогреватель только в нормальном вертикальном положении, колеса должны быть закреплены в нижней части обогревателя, а панель управления размещаться на верхней части передней крышки. Любое другое размещение может создать опасную ситуацию.

ЭКСПЛУАТАЦИЯ

1. Разместите устройство на плоской ровной, твердой и теплостойкой поверхности.
2. Подключите шнур питания к стандартной розетке с рабочим напряжением 220-240В.
3. Поверните термостат по часовой стрелке, чтобы установить необходимое вам значение.
4. Переведите переключатель мощности в позицию «I» (умеренное нагревание), «II» (среднее нагревание) или «III» (сильный нагрев).
5. Обогреватель должен работать, пока температура в комнате не достигнет необходимого уровня.
6. Когда температура в комнате достигнет необходимого уровня, осторожно поверните термостат против часовой стрелки, пока не услышите щелчок. Обогреватель будет работать в автоматическом режиме — время от времени он будет включаться и выключаться, чтобы поддерживать в комнате постоянную температуру.

Примечание: достижение установленной температуры длится около 15 минут.

Примечание: чем меньше установленное значение на термостате, тем ниже температура в комнате; чем больше установлено значение на термостате, тем выше температура в комнате.

7. Переведите переключатель мощности в позицию «О», чтобы выключить обогреватель. Индикатор работы должен погаснуть.
8. Обязательно отключайте устройство от электросети, если не собираетесь его использовать в течение длительного времени.



ОБСЛУЖИВАНИЕ И УХОД



ВНИМАНИЕ!

Дождитесь, когда обогреватель полностью остынет, чтобы его очистить или передвинуть в другое место. Убедитесь в том, что переключатель питания находится в позиции «О» (Выкл), а провод питания отключен от электросети, перед тем как начать очистку.

- Перед использованием устройства обязательно убедитесь в том, что оно полностью собрано, все аксессуары надежно закреплены, и на нем отсутствуют повреждения.
- Не прикасайтесь к горячей поверхности. Используйте перчатки, чтобы не травмироваться и не обжечься при перемещении обогревателя.
- Для очистки обогревателя используйте мягкую и увлажненную ткань.



ВНИМАНИЕ!

Следите за тем, чтобы вода не попала внутрь обогревателя, так как это может привести к возгоранию или короткому замыканию устройства.

- Не используйте никаких абразивных очистителей или химических веществ, которые могут повредить поверхность обогревателя.
- Храните устройство очищенным и в сухом месте, если не собираетесь его использовать в течение длительного времени.



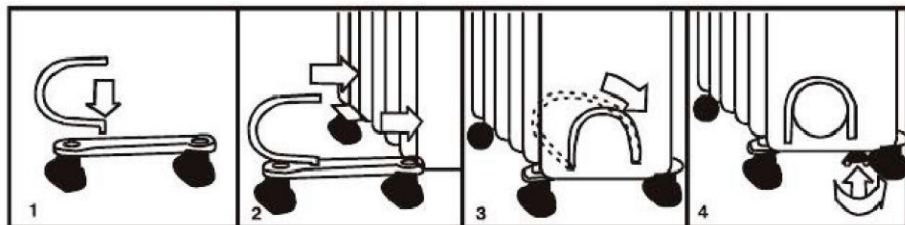
ОГРАНИЧЕНИЕ ОТВЕТСТВЕННОСТИ

1. Производитель не несет ответственности за возможные ошибки и недостатки в документации.
2. Производитель оставляет за собой право в любое время изменять характеристики аппаратных средств, рассматриваемых в данной инструкции, без предварительного уведомления.
3. Изображения, которые приведены в руководстве по эксплуатации и на упаковке, могут отличаться от дизайна устройства.

- Производитель не несет ответственности за убытки, причиненные вследствие неправильной эксплуатации или неисправности обогревателя.
- Данная инструкция является универсальной и используется для описания нескольких моделей. Некоторых функций, описанных в инструкции, может не быть в выбранной вами модели

Примечание:

В комплекте поставки аксессуаров, скоба крепления может отличаться от показанной в разделе «Аксессуары».



ТЕХНИЧЕСКИЕ ХАРАКТЕРИСТИКИ

	МОДЕЛЬ		
	НО 211507	НО 212009	НО 212511
Потребляемая мощность	1500 Вт	2000 Вт	2500 Вт
Питание	220-240 В, ~ 50 Гц, 6,5 А	220-240 В, ~ 50 Гц, 8,7 А	220-240 В, ~ 50 Гц, 10,8 А
Класс защиты от поражения электрическим током	I	I	I
Степень защиты оболочки	IP20	IP20	IP20



БЕЗОПАСНОСТЬ ОКРУЖАЮЩЕЙ СРЕДЫ. УТИЛИЗАЦИЯ

Вы можете помочь в охране окружающей среды! Пожалуйста, соблюдайте местные правила: передавайте неработающее электрическое оборудование в соответствующий центр утилизации отходов.



ИНФОРМАЦИЯ О ПРОИЗВОДИТЕЛЕ

Производитель: Сикси Юлонг Электрик Аплаенс Ко., Лтд.

Адрес: №228, Веййи Вест Роуд, город Чонджоу, Сикси, Нингбо, Жэянг, Китай.

Импортер (принимает претензии от производителя): ООО «Инвестком».

Адрес: Украина, г. Киев, ул. Дорогожицкая, 1.

Рекомендуется хранить в сухом прохладном месте, избегать попадания прямых солнечных лучей. Правила и условия эффективного и безопасного использования товара указаны в инструкции по эксплуатации. Не содержит вредных для здоровья веществ. Не требует специальных условий хранения. Качество товара соответствует требованиям Технических регламентов, установленных законодательством Украины. Декларацию спрашивайте у продавца. Условия гарантии и гарантийный срок см. в гарантийном талоне. Срок службы — 3 года. По вопросам сервисного обслуживания обращайтесь по телефону горячей линии в Украине 0 (800) 501 643 (звонки бесплатные со всех телефонов Украины круглосуточно) www.ergo-ua.com.



POWER ON YOUR ENERGY

